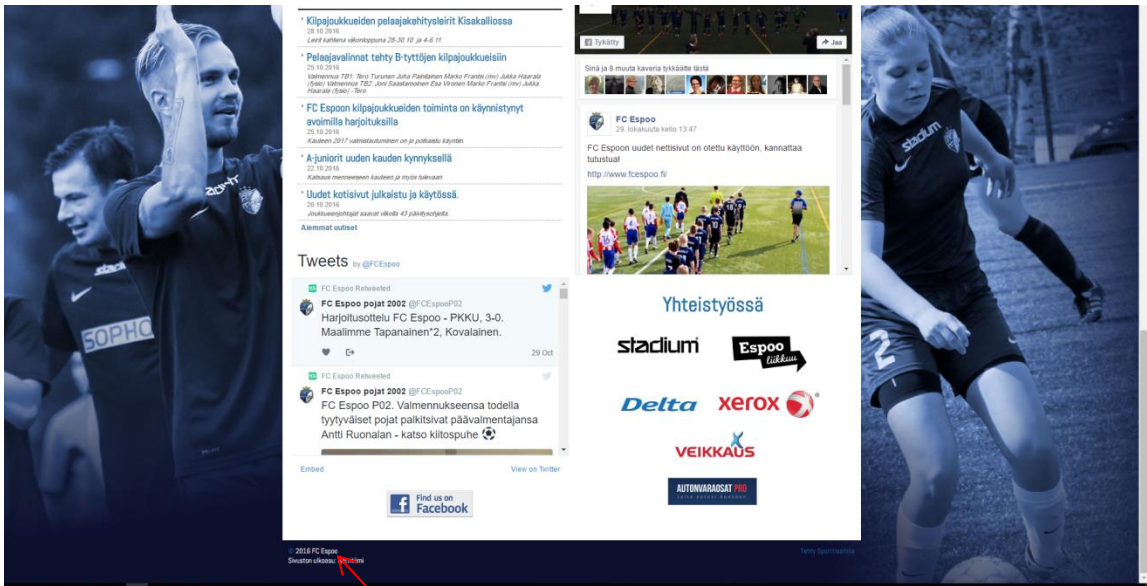
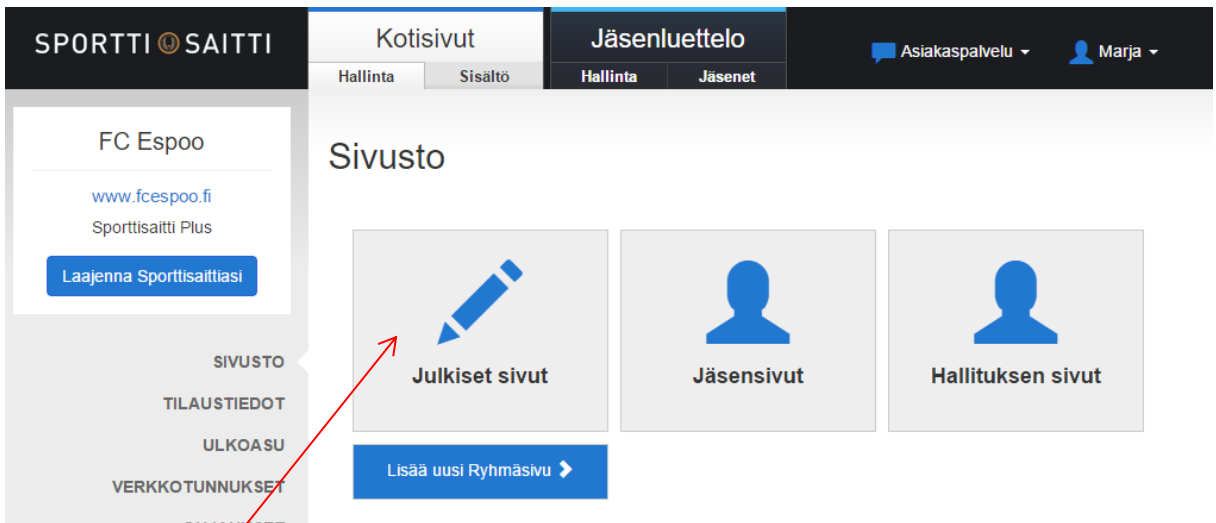


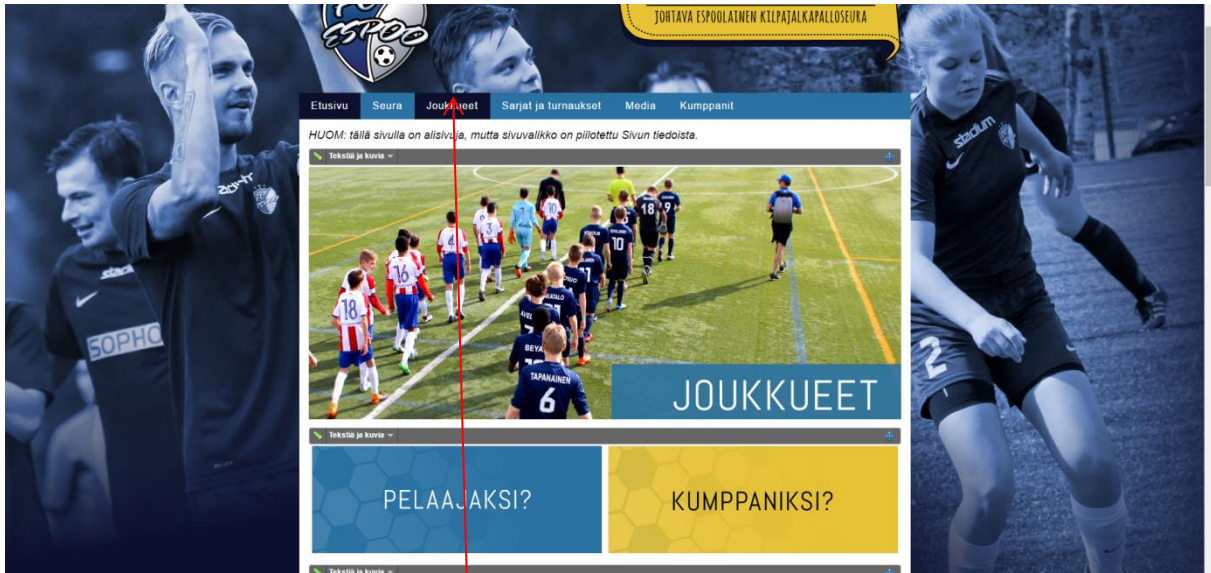
FC Espoo verkkosivusto



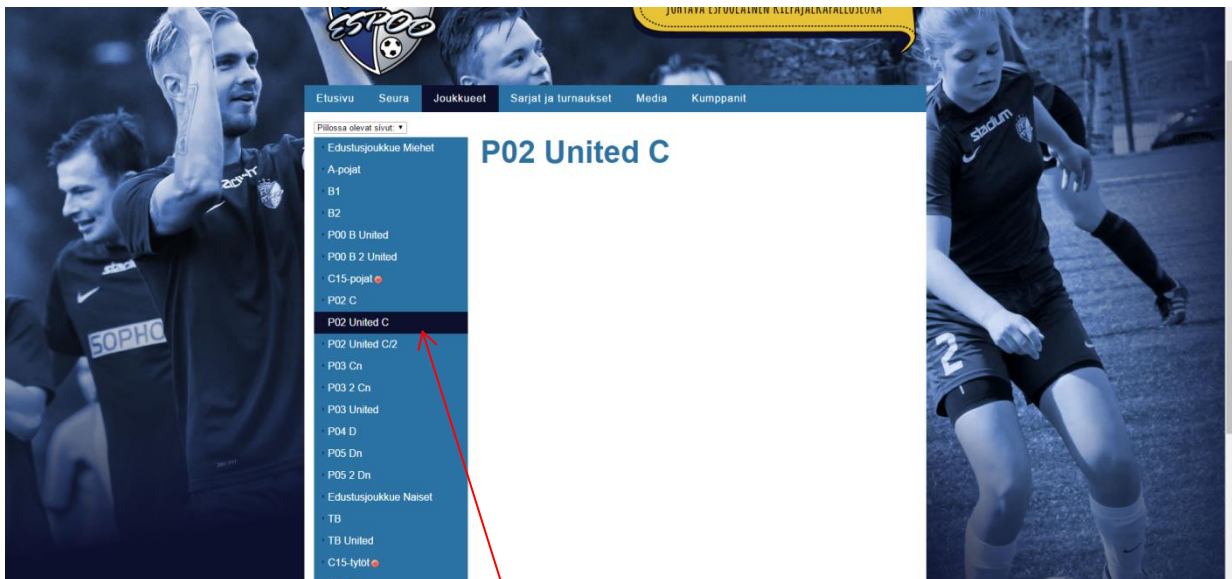
Kirjaudu sivustolle klikkaamalla sivun vasemmassa alalaidassa olevaa copyright –merkkiä. Kullakin joukkueella tulee olla ainakin yhdet käyttäjätunnukset.



Klikkaa sen jälkeen "julkiset sivut"



Klikkaa sen jälkeen ”joukkueet”



Klikkaa sen jälkeen oma joukkueesi. Tämä on sivu, jota voit päivittää ja jonka sisällöstä sinä & joukkueesi vastaa.

SPORTTI SAITTI Kotisivut Jäsenluettelo Asiakaspalvelu Marja

Hallinta Sisältö Hallinta Jäsenet

Lisää tähän: Tekstiä ja kuvia Uusi sivu Muita...

Sivun tiedot Toiminnot

Muokkaa tekstiä ja kuvia

Teksti Kuvat Asettelu Näkyvyys Historia

Muotoilu Tyyli

Tallenna Peruuta Poista

Etusivu Se...

Piilossa olevat sivut:

- Edustusjoukkue
- A-pojat
- B1
- B2
- P00 B United
- P00 B 2 United
- C15-pojat
- P02 C
- P02 United C**
- P02 United C/2
- P03 Cn
- P03 2 Cn
- P03 United
- P04 D

Uutta sisältöä luodaan valitsemalla ylhäältä ”lisää tähän tekstiä ja kuvia. Voit luoda myös alasivuja valitsemalla ”uusi sivu”. Katso kuitenkin tarkkaan, että uusi sivu on tulossa ”puussa” oikeaan paikkaan.

Jokaisella joukkueella tulee olla vähintään: joukkueen kuva, pelaajat ja yhteystiedot.

Sporttisaitti on melko helppokäyttöinen ja sivustolta löytyy myös tarkemmat ohjeet. Klikkaa ylhäältä oikealta ”asiakaspalvelu ja sieltä ohjeisto”.

The screenshot shows the website interface for FC Espoo. At the top, there is a navigation bar with 'SPORTTI SAITTI' and 'Kotisivut' (Home) selected. A dropdown menu for 'Asiakaspalvelu' (Customer Service) is open, showing options for 'Chat', 'Ohjeisto' (Help), and 'Ideafoorumi'. Below the navigation bar is a banner for 'URHEILULLISTA MENESTYSTÄ' (Success in Sports) for the Espoo branch. The main content area features a photo of a football match and a 'HUOM!' (Attention!) notice. A 'Verkkotunnus' (Login) button is visible in the top right. Below the main content, there are four panels: 'Aloittaminen' (Getting started), 'Sivusto' (Website), 'Osiot' (Pages), and 'Jäsentoiminnot' (Member services). A red arrow points from the 'Ohjeisto' button in the top right to the 'Ohjeisto' dropdown menu, and another red arrow points from the text 'Sivusto ohjeista löytyy apua.' to the 'Ohjeisto' button.

Sivusto ohjeista löytyy apua.

Käyttäjätunnukset ja tukea: marja.hawas@gmail.com